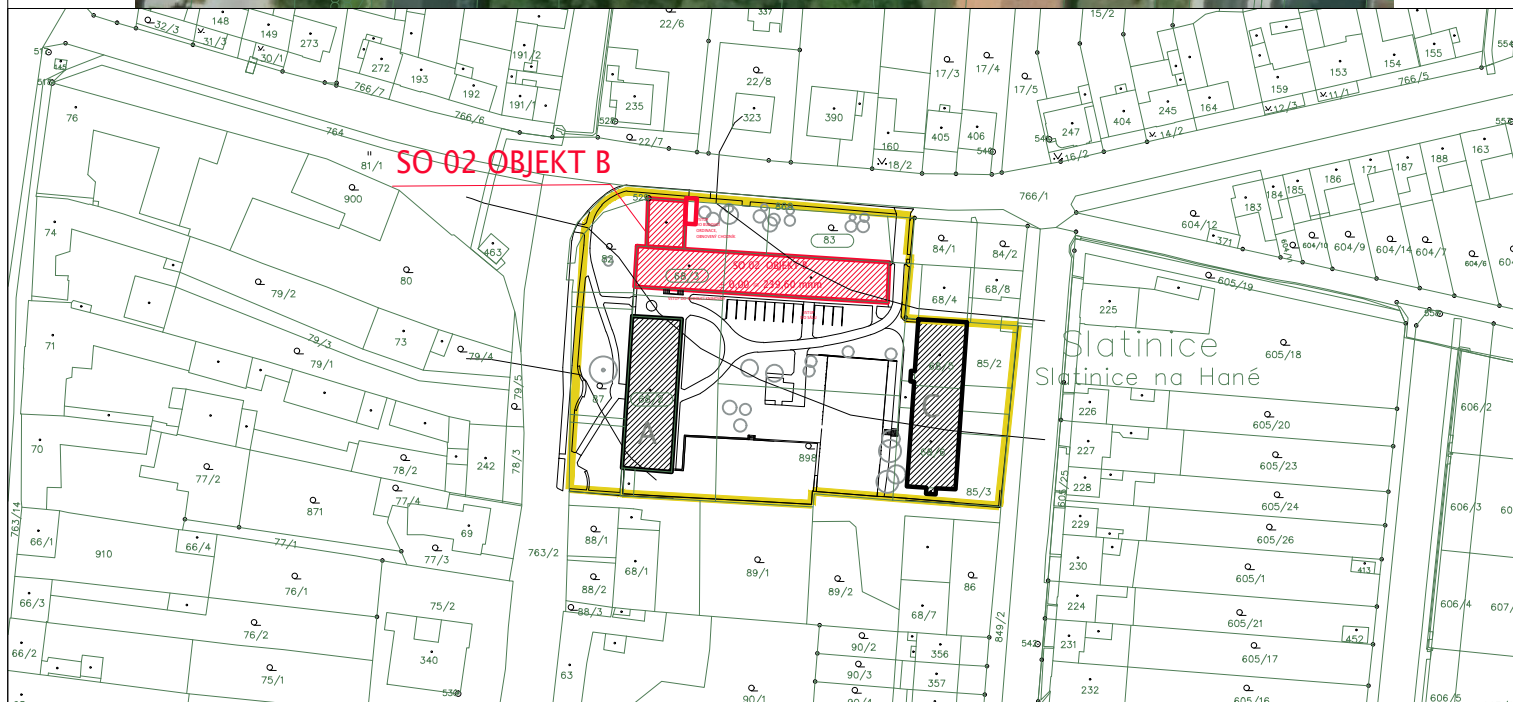
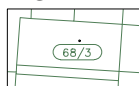


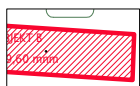
C.1 SITUAČNÍ VÝKRES ŠIRŠÍCH VZTAHŮ – LETECKÝ SNÍMEK M 1:1000



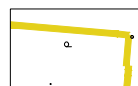
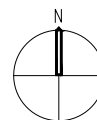
LEGENDA :



PARCELNÍ Č.STAVBY



ŘEŠENÝ OBJEKT

HRANICE ŘEŠENÉHO
ÚZEMÍ VLASTNÍKA

S-JTSK

±0,00=239,60 m.n.m. (Bpv)

Zodp. projektant:	Projektant:	Stavebník:
Ing. Martin Dvořák, MBA	Ing. arch. Hana Patočková Lančová	OBEC SLATINICE
Kraj:	Pozemek:	Adresa:
Olomoucký	68/2, 68/3, 83	Slatinice 50, 783 42 Slatinice
Akce, Objekt:		Formát:
Lichtenštejnský dvůr, SO 02 OBJEKT B		A3
DOKUMENTACE PRO VYDÁNÍ STAVEBNÍHO POVOLENÍ		Datum:
Část dokumentace :		09/2020
Obsah výkresu :		Číslo výkresu:
SITUAČNÍ VÝKRES ŠIRŠÍCH VZTAHŮ		C.1
		Měřítko:
		Paré:
		1:2000